
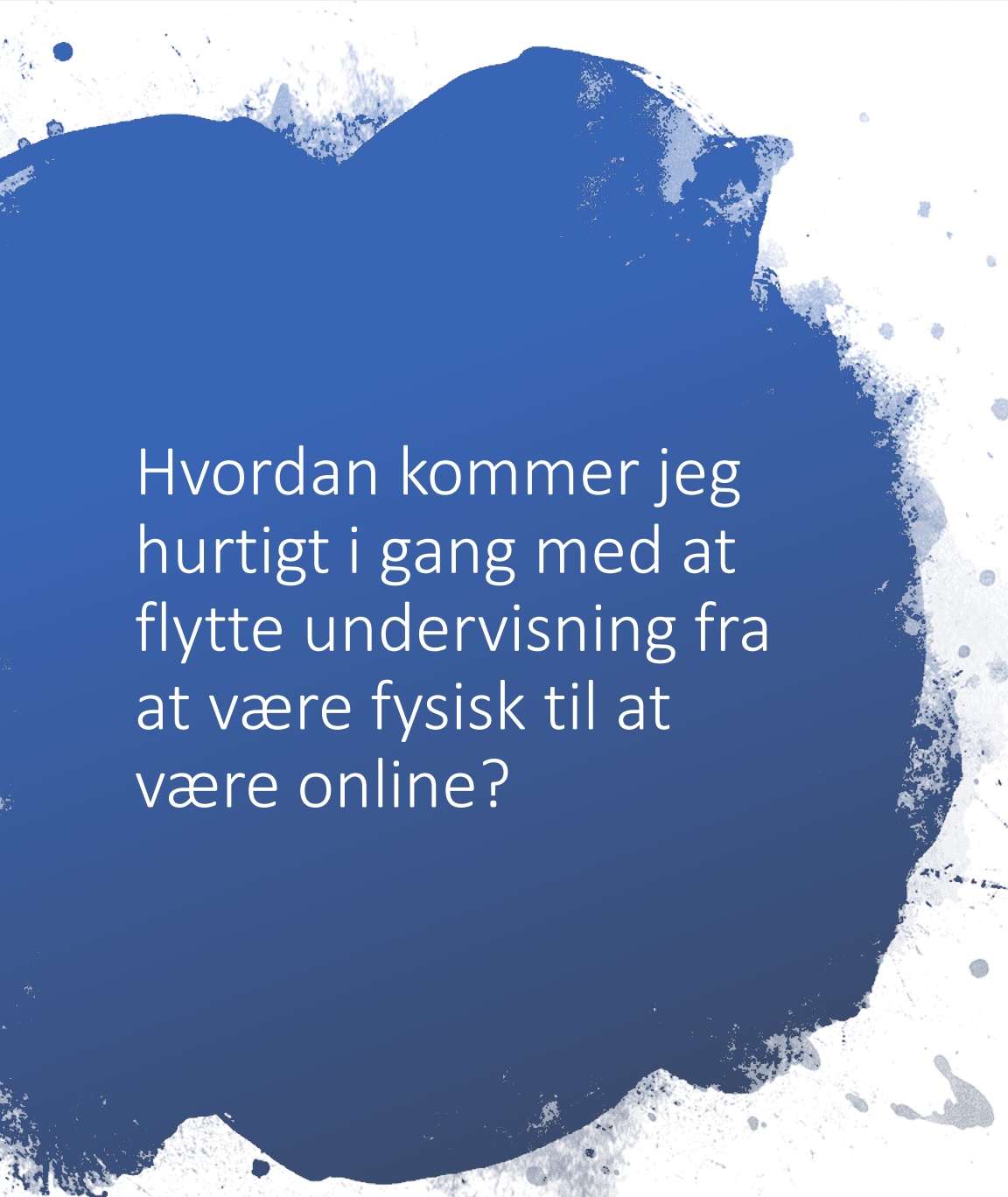


Klubkonference oplæg om online kurser / online forløb

Hvordan flytter man undervisning fra at være fysisk til at være online? Hvordan får man det til at fungere? Hvilke ting skal man have fat på? Hvad virker godt og hvad virker ikke? Hvordan føles det at være underviser på et online kursus / online forløb?

Stine Carlsund Nielsen, Yachtklubben Furesøen



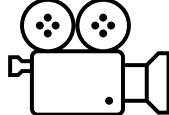

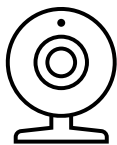






Hvordan kommer jeg hurtigt i gang med at flytte undervisning fra at være fysisk til at være online?

- Bærbar med webcam
- Streaming program (Zoom/Discord/Skype/Teams)
- Headsæt

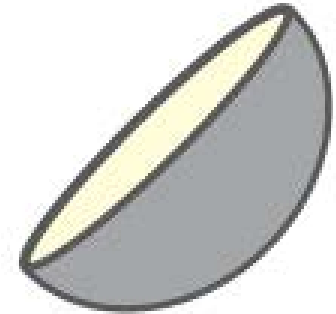
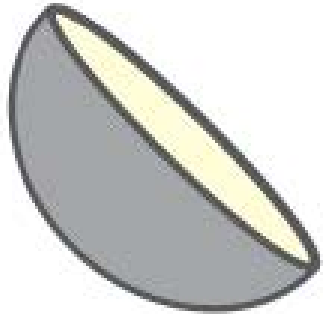
Hvilke ting skal du have fat på?

- Lyd 
- Lys 
- Kamera 

- Program til at streame og dele din skærm (Zoom/Discord/Skype/Teams)
- PowerPoint til at vise dine slides
- Evt whiteboard
- Evt eksternt skærm

Lysopsætning

5 BACKDROP
*optional



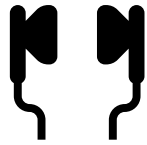

4 BACK LIGHT
*optional

BACK LIGHT
*optional



Lyd



- Mikrofon og højttaler
- Billigst et head sæt  
- Dyrere, men hvad vil du med dit setup?



Røde mikrofon sæt m/
popfilter, ophæng og kabel
og Focusrite forstærker

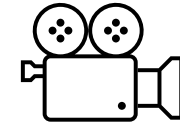

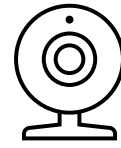


Røde knaphuls
mikrofon trådløs



Røde VideoMic Pro

Kamera

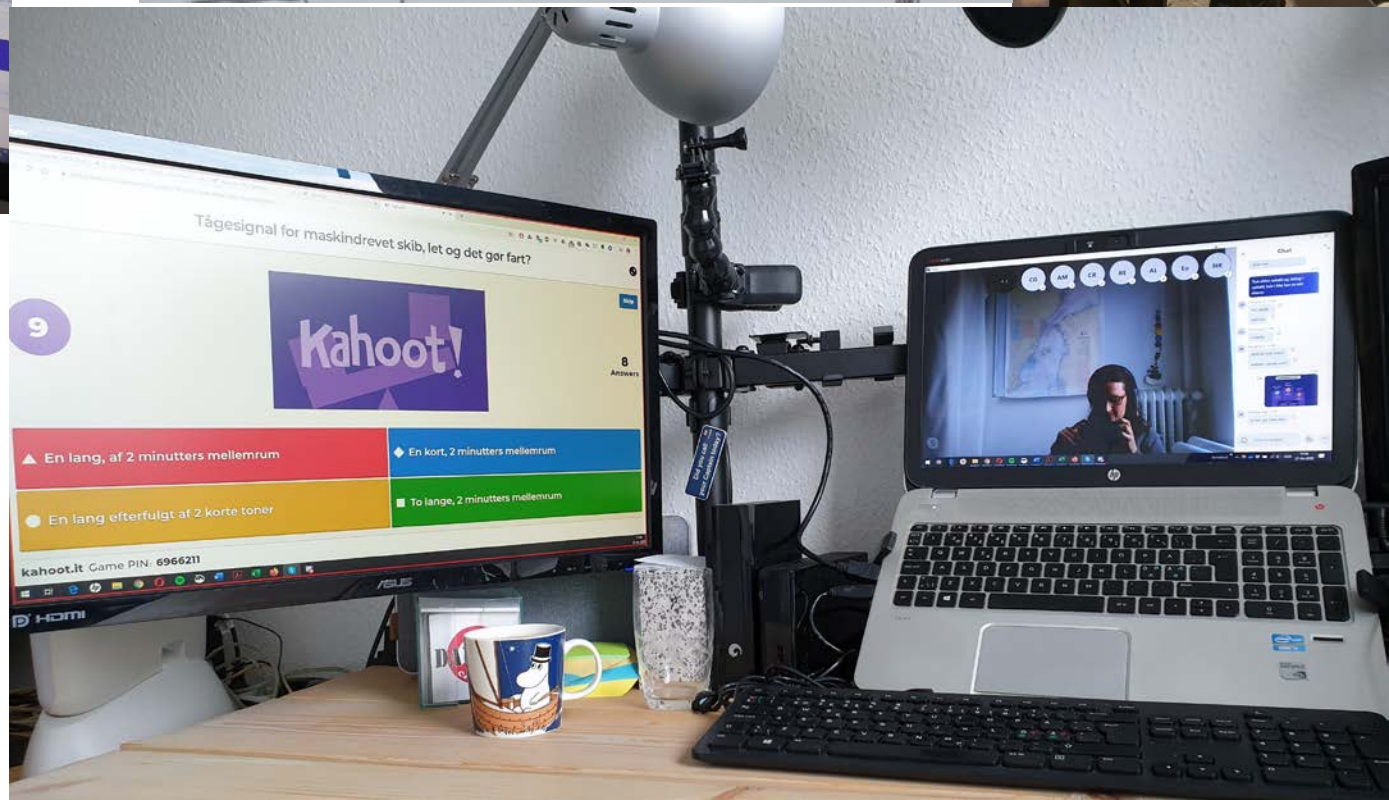

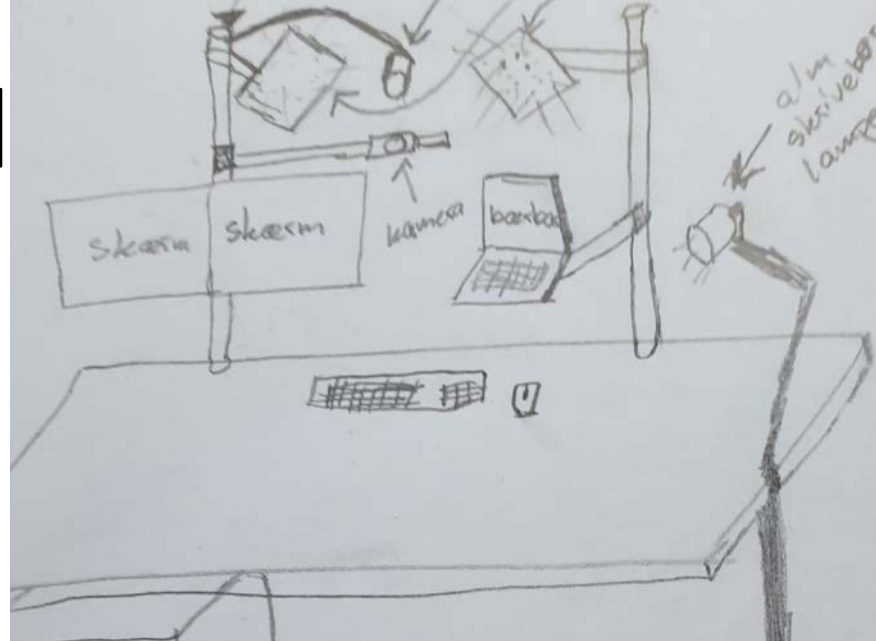
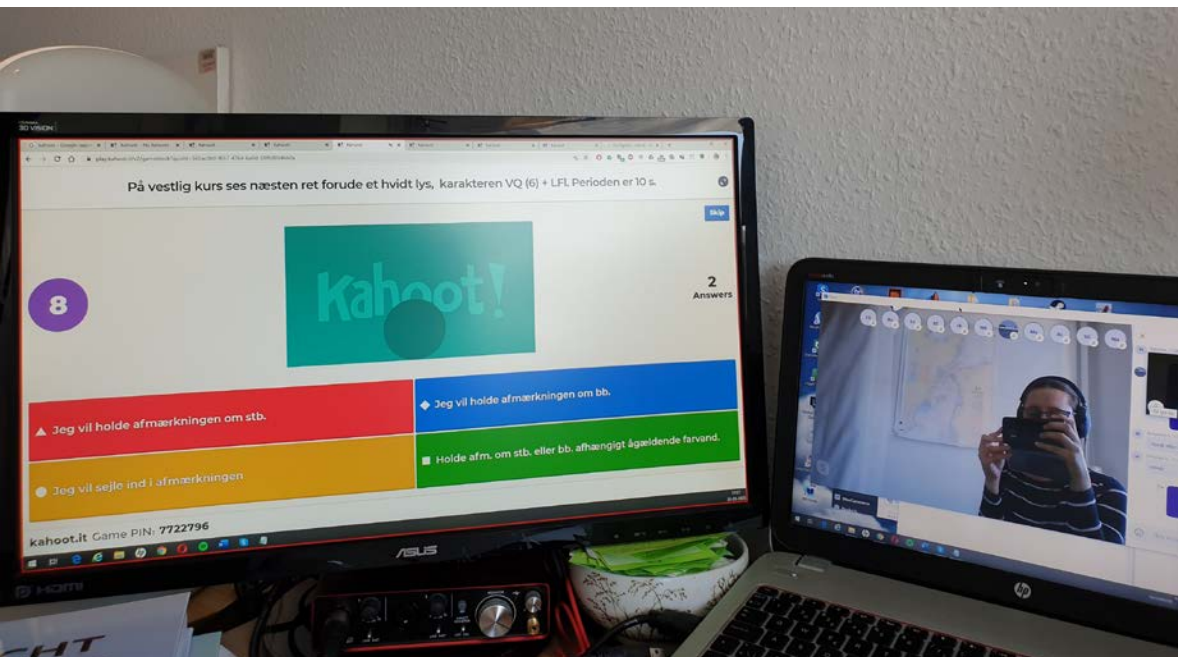


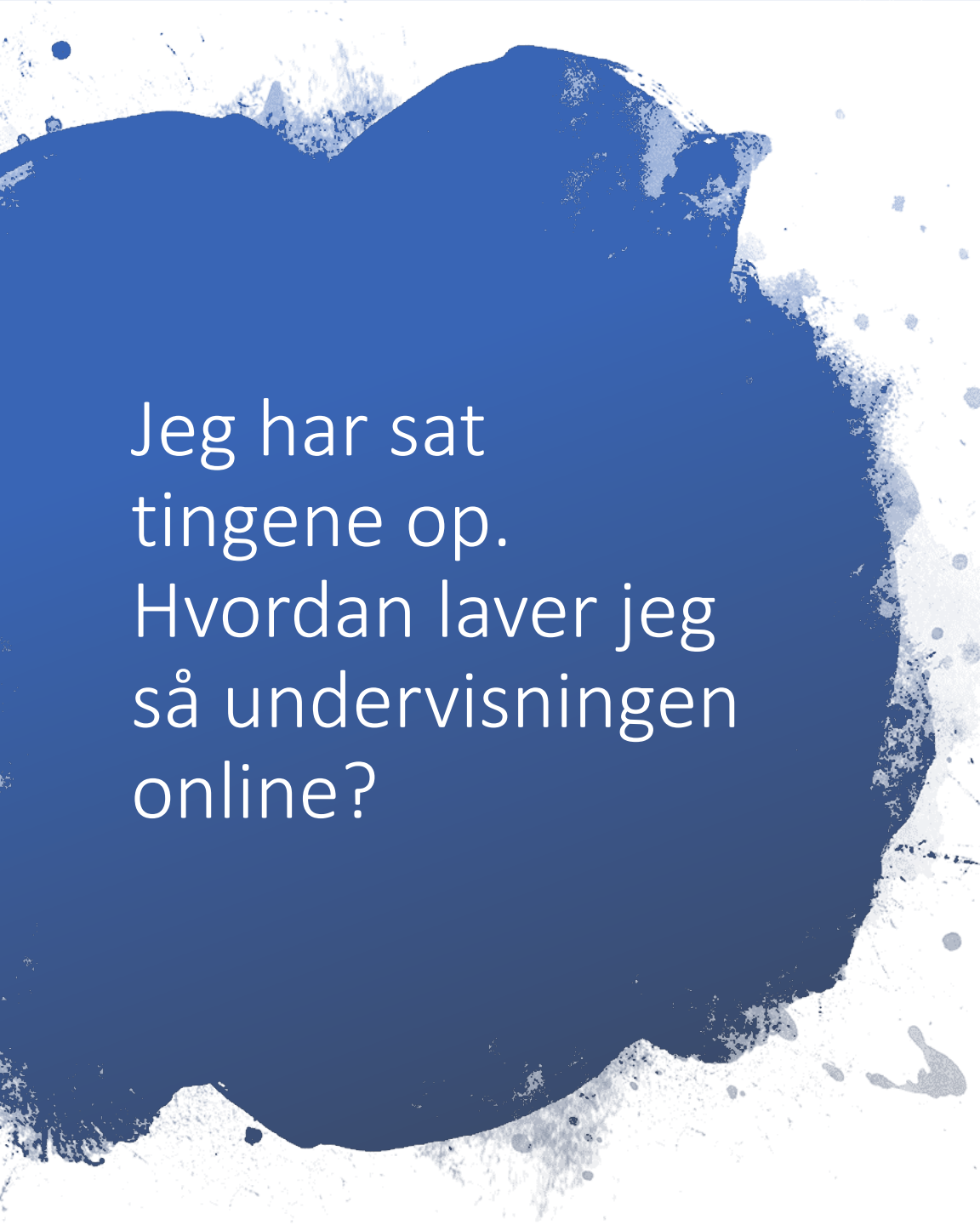
- Hvor vigtigt er det, at du kan se dig og hvad du evt tegner i baggrunden på whiteboard?
- Elgato Cam link / Elgato Game Capture
- Logitech webcam
- Systemkamera / GoPro



GoPro Hero 5 og Elgato Game Capture vs. standard webcam i bærbar PC

Mit setup til at starte med





Jeg har sat tingene op.
Hvordan laver jeg så undervisningen online?

- Lav et PowerPoint show med nogle billeder og lidt tekst og forklar ud fra det
- Del din skærm med dine deltagere, så de kan se dit PowerPoint show
- Del nogle opgaver med dem på en hjemmeside eller i en privat Facebook gruppe eller på mail, som de selv kan lave mens du sidder klar til at svare på deres spørgsmål
- Få dem gerne til at aflevere deres opgaver til dig, når de er færdige, så du kan se, hvordan de klarer sig

Hvordan føles det at være underviser på et online kursus / online forløb?

- Sørg for at have en chat åben, så folk kan være med og stille spørgsmål
- Man mangler lidt den feedback og interaktion i forhold til det, som man får ved et fysisk setup. Stil masser af spørgsmål til deltagerne
- Det er lettere for dine deltagere at gemme sig bag deres kamera og skærm
- Sørg for at deltagerne tænder deres webcam, så det ikke føles så underligt at snakke til en skærm
- Evt. sæt en bamse eller et billede op lige over dit kamera, så du føler du har nogen at snakke til. Gerne noget der får dig til at smile, så du ser glad ud.



Hvad virker godt og hvad virker ikke?

- Sørg for at stille spørgsmål til dine tilhører, for at være sikker på at de er med og ikke er faldet i søvn
- Alle andre end dig, der fortæller skal have slukket for deres mikrofon
- Lav gerne Kahoots. Det skaber lidt konkurrence mellem deltagerne. Jeg har kun fået positiv feedback på at bruge det.

Mit set up nu



Tak for du lyttede




Jeg er klar til en vinter med masser af online dueligheds undervisning både på engelsk og dansk.

Jeg skal selvfølgelig også have et fysisk dueligheds hold.

Hvis du vil vide mere skriv til Stine C. Nielsen på scn@scngroup.org

<https://www.scngroup.org/>



Spørgsmål?

