

Årsregnskab 2017

Dansk Sejlunion

Årsregnskab 2017

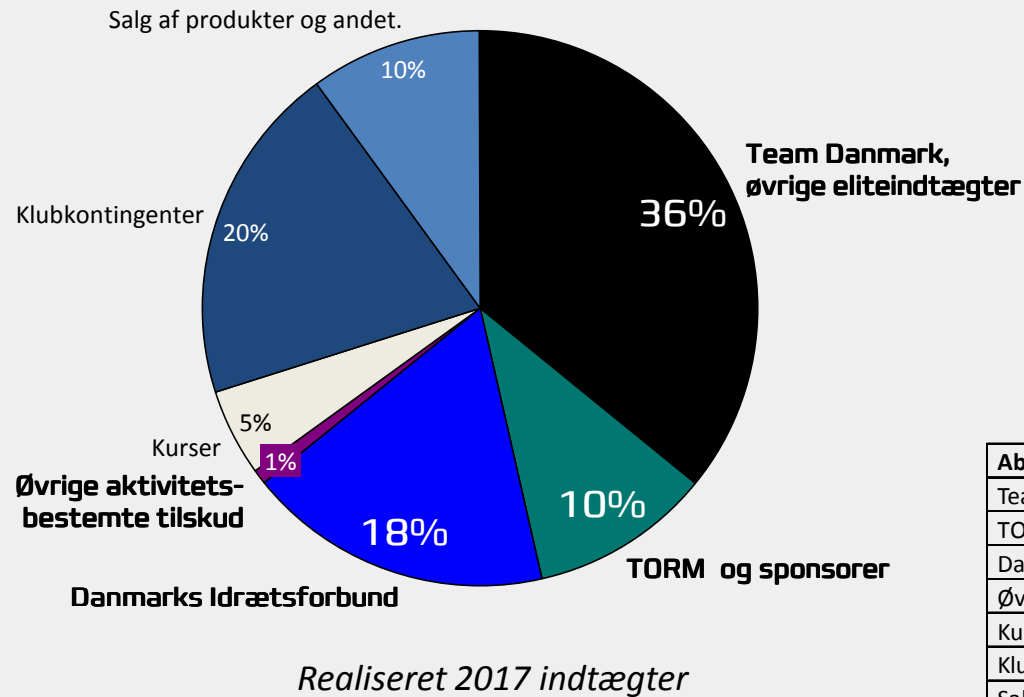
Indhold:

- Resultatopgørelsen
- Hvor kommer pengene fra i Dansk Sejlunion?
- Årets afvigelser i forhold til budget
- Disponering af årets resultat til egenkapitalen
- Balancen per 31/12 2017

Resultatopgørelsen 2017

Resultatopgørelse tkr.	Note	Realiseret 2017	Budget 2017	Realiseret 2016
Tilskud fra Danmarks Idrætsforbund		5.022	4.832	4.879
Projektstøtte og sponsorer		1.144	1.185	3.724
Klubkontingenter og -forsikringer		5.662	5.586	5.710
Elite- og talentindtægter		11.929	11.970	17.058
Andre indtægter	1	4.377	3.798	3.826
Sejlsportsligaen	2	-	-	1.881
Indtægter i alt		28.134	27.371	37.078
Sejlsportsligaen	2	778	775	1.884
Sejladsområdet	3	4.070	4.184	4.820
Elite- og talentområdet	4	14.628	14.821	17.827
Uddannelse og internationalt	5	1.673	1.758	1.544
Ledelse	6	2.421	2.994	3.094
Kommunikation og IT	7	2.522	2.725	2.917
Produkter og ydelser		206	240	172
Administration Fællesomk.	8	2.781	2.804	2.618
Omkostninger i alt		29.079	30.301	34.876
Årets resultat Dansk Sejlunion		-945	-2.930	2.202
Resultat DS Klubfinans P/S		-6	0	13
Årets resultat		-951	-2.930	2.214

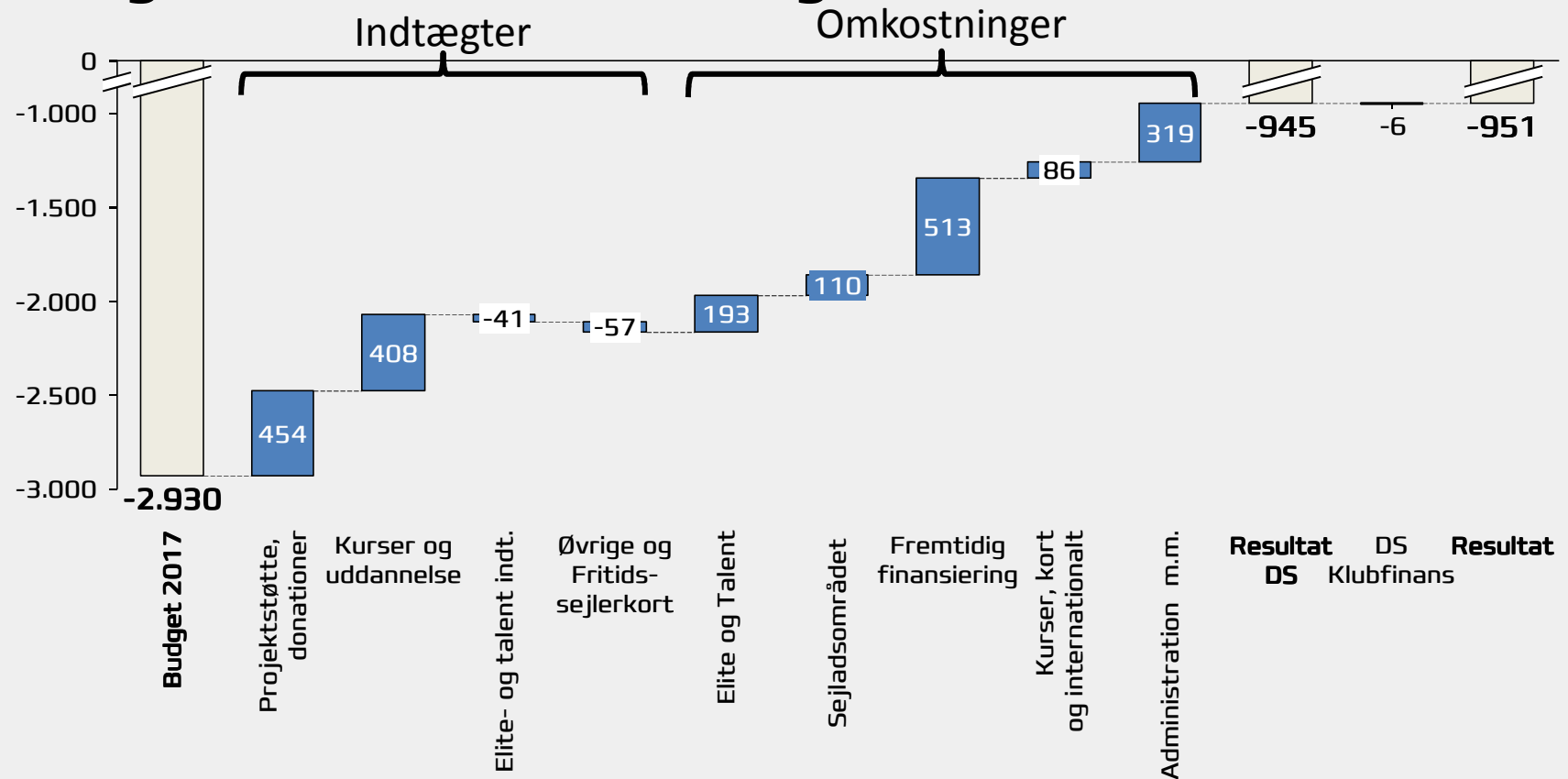
Hvor kommer pengene fra i DS?




- 65% af Dansk Sejlunions indtægter er betinget af gennemførelsen af bestemte projekter og aktiviteter. **Markeret med fed på figuren.**
- 35% er ikke direkte betinget af gennemførelsen af bestemte projekter og aktiviteter.

Absolutte tal	Rea 2017 tkr.	%-fordeling
Team Danmark, øvrige eliteindtægter	10.105	36%
TORM og sponsorer	2.924	10%
Danmarks Idrætsforbund	5.022	18%
Øvrige aktivitets-bestemte tilskud	255	1%
Kurser	1.366	5%
Klubkontingenter	5.662	20%
Salg af produkter og andet.	2.801	10%
Sum	28.134	100%

Afvigelser i forhold til budget



Disponering af årets resultat til egenkapitalen



Egenkapitalen tkr.	<u>2017</u>	<u>2016</u>
Fri egenkapital, primo	4.718	3.655
Regulering af værdipapirer	-174	56
Overført fra resultatdisponering	<u>-951</u>	<u>1.007</u>
Fri egenkapital, ultimo	<u>3.593</u>	<u>4.718</u>
Reserveret egenkapital Elite og talent, primo	1.207	-
Overført fra resultatdisponeringen	-	<u>1.207</u>
Reserveret egenkapital Elite og talent, ultimo	<u>1.207</u>	<u>1.207</u>
Bunden egenkapital Lånefond, primo	1.860	1.860
Overført fra resultatdisponering	-	-
Bunden egenkapital Lånefond, ultimo	<u>1.860</u>	<u>1.860</u>
Egenkapital i alt	<u><u>6.661</u></u>	<u><u>7.786</u></u>

Balancen per 31/12/ 2017

	Note	2017	2016		Note	2017	2016
AKTIVER tkr.				PASSIVER tkr.			
Anlægsaktiver	9	535	1.128	Egenkapital			
Finansielle anlægsaktiver	10	535	541	Fri egenkapital		3.593	4.718
Anlægsaktiver i alt		<u>1.070</u>	<u>1.669</u>	Reserveret egenkapital, Elite og talent		1.207	1.207
Omsætningsaktiver				Bunden egenkapital, Lånefond		1.860	1.860
Varebeholdninger		237	313	Egenkapital i alt	11	<u>6.661</u>	<u>7.786</u>
Tilgodehavender				Gældsforpligtelser			
Debitorer		1.399	466	Kreditorer		1.410	477
Lånedebitorer		550	744	Gæld til sejlere		48	201
Forudbetalte omkostninger		127	17	Mellemregning DIF		817	1.269
Mellemregning Danmarks Sejlsportsliga ApS		12	-	Mellemregning Kraftcenter		263	-
Mellemregning Vild med Vand		4	152	Mellemregning Danmarks Sejlsportsliga ApS		-	247
Tilgodehavende TORM projektstøtte		1.000	-	Forudmodtagne indtægter		18	89
Andre tilgodehavender		70	132	Team Danmark Tillægsbevilling		900	-
Tilgodehavender i alt		<u>3.162</u>	<u>1.512</u>	Anden gæld		1.076	787
Værdipapirer		1.833	2.007	Skyldig moms m.v.		140	294
Likvider		6.293	6.875	Feriepengeforpligtelse		<u>1.261</u>	<u>1.226</u>
Omsætningsaktiver i alt		<u>11.524</u>	<u>10.707</u>	Gældsforpligtelser i alt		<u>5.933</u>	<u>4.590</u>
AKTIVER I ALT		<u>12.594</u>	<u>12.376</u>	PASSIVER I ALT		<u>12.594</u>	<u>12.376</u>

Årsregnskab 2017
Dansk Sejlunion

Tak fordi I lyttede.

 **DANSK SEJLUNION**

GENERALFORSAMLING 2018