

Årsregnskab 2015

Dansk Sejlunion

Årsregnskab 2015

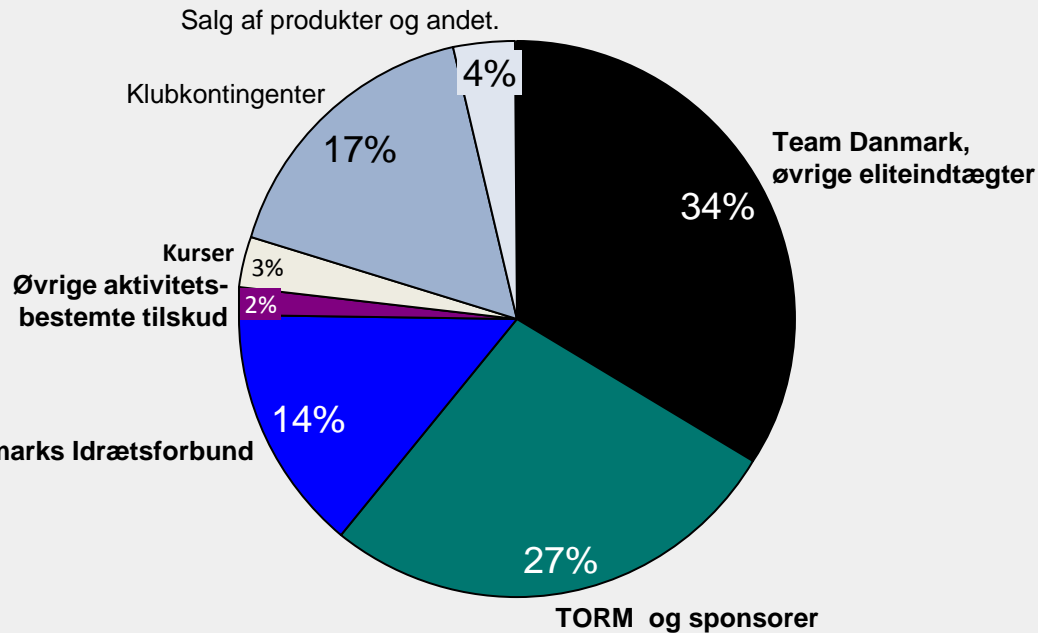
Indhold:

- Resultatopgørelsen
- Hvor kommer pengene fra?
- Hvordan anvendes pengene i Dansk Sejlunion?
- Afvigelser i forhold til budget
- Disponering af årets resultat
- Balancen per 31/12 2015

Resultatopgørelsen 2015

Resultatopgørelse tkr.	Note	Realiseret 2015	Budget 2015	Realiseret 2014
Tilskud fra Danmarks Idrætsforbund		4.896	4.896	5.157
Projektstøtte og sponsorer		3.654	4.800	5.193
Klubkontingenter og -forsikringer		5.660	5.552	5.762
Elite- og talentindtægter		15.367	14.670	13.936
Andre indtægter	1	2.773	3.466	3.598
Sejlsportsligaen	2	1.612	1.160	1.275
Indtægter i alt		33.963	34.544	34.921
Sejlsportsligaen	2	2.002	1.160	1.673
Sejladsområdet	3	5.139	6.258	6.058
Elite- og talentområdet	4	17.247	16.145	16.555
Uddannelse og internationalt	5	1.468	1.806	1.534
Ledelse	6	2.350	2.761	2.342
Kommunikation og IT	7	2.712	3.404	2.785
Produkter og ydelser		201	260	182
Administration Fællesomk.	8	2.788	3.075	3.197
Omkostninger i alt		33.906	34.868	34.327
Årets resultat Dansk Sejlunion		57	-325	594
Resultat DS Klubfinans P/S		47	0	-69
Årets resultat		104	-325	525

Hvor kommer pengene fra i DS

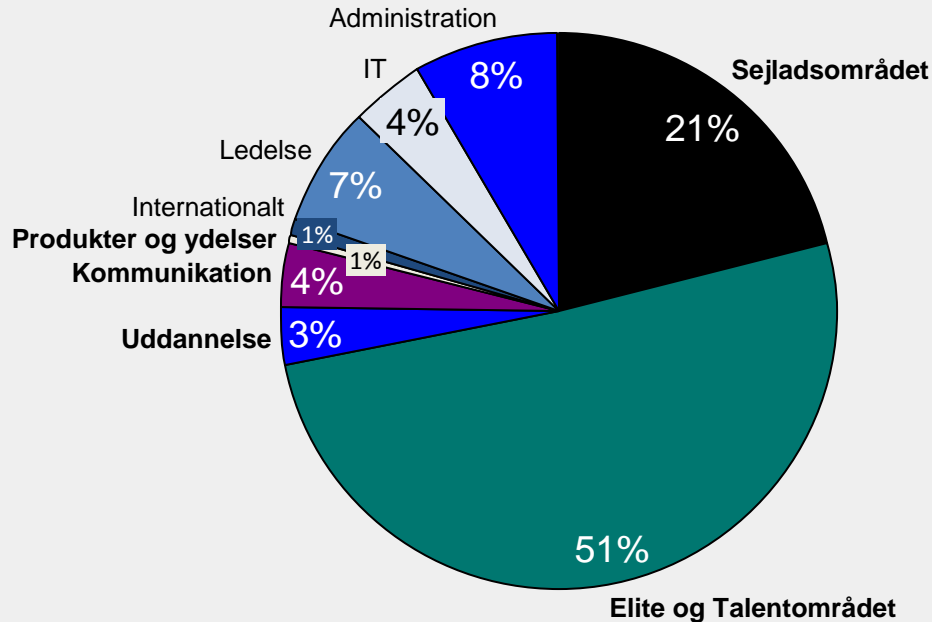


Realiseret 2015 Indtægter

- Næsten 80% af Dansk Sejlunions indtægter er betinget af gennemførelsen af bestemte projekter og aktiviteter. **Markeret med fed på figuren.**
- Over 20 % er ikke direkte betinget af gennemførelsen af bestemte projekter og aktiviteter.

Absolutte tal	Rea 2015 tkr.
Team Danmark, øvrige eliteindtægter	11.381
TORM og sponsorer	9.252
Danmarks Idrætsforbund	4.896
Øvrige aktivitetsbestemte tilskud	527
Kurser	1.057
Klubkontingenter	5.660
Salg af produkter og andet.	1.190
Sum	33.963

Hvordan anvendes pengene i DS

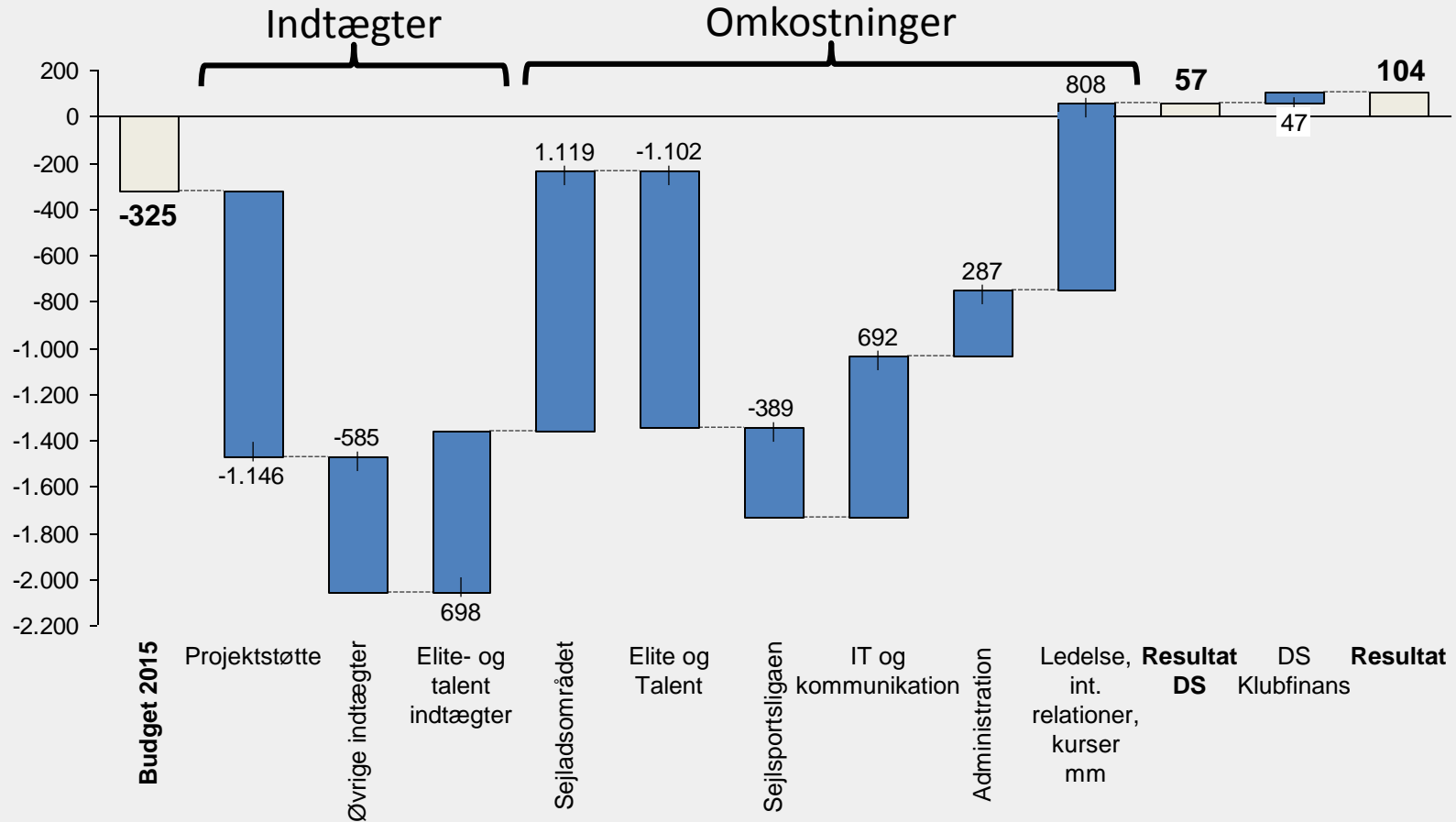


*Realiseret 2015.
Fordelingen af omkostningerne*

- 79 % af omkostningerne er eksternt rettede omkostninger med direkte værdi for medlemmer, klubber og sejlere. **Markeret med fed.**
- 21 % af omkostningerne er internt rettede omkostninger som er nødvendige for at kunne levere aktiviteter, ydelser og projekter.

Absolutte tal	Rea 2015 tkr.
Sejladsområdet	-7.141
Elite og Talentområdet	-17.247
Uddannelse	-1.130
Kommunikation	-1.209
Produkter og ydelser	-201
Internationalt	-337
Ledelse	-2.350
IT	-1.503
Administration	-2.788
Sum	-33.906

Afviigelser i forhold til budget



Disponering af årets resultat

Egenkapitalen tkr.	<u>2015</u>	<u>2014</u>
Fri egenkapital, primo	3.617	3.034
Regulering af værdipapirer	-66	58
Overført fra resultatdisponering	<u>104</u>	<u>525</u>
Fri egenkapital, ultimo	<u>3.655</u>	<u>3.617</u>
Bunden egenkapital Lånefond, primo	1.860	1.860
Overført fra resultatdisponering	<u>-</u>	<u>-</u>
Bunden egenkapital Lånefond, ultimo	<u>1.860</u>	<u>1.860</u>
Egenkapital i alt	<u><u>5.516</u></u>	<u><u>5.477</u></u>

Balancen per 31/12/ 2015

	Note	2015	2014
AKTIVER tkr.			
Materielle anlægsaktiver	9	3.286	3.485
Finansielle anlægsaktiver	10	528	481
Anlægsaktiver i alt		<u>3.814</u>	<u>3.966</u>
Omsætningsaktiver			
Varebeholdninger		151	236
Tilgodehavender			
Debitorer		504	1.449
Lånedebitorer		832	539
Forudbetalte omkostninger		129	149
Mellemregning DS Klubfinans P/S		827	69
Mellemregning Vild med Vand		18	-
Andre tilgodehavender		270	191
Tilgodehavender i alt		<u>2.579</u>	<u>2.396</u>
Værdipapirer		1.952	2.017
Likvider		2.358	3.953
Omsætningsaktiver i alt		<u>7.040</u>	<u>8.603</u>
AKTIVER I ALT		<u>10.854</u>	<u>12.569</u>

	Note	2015	2014
PASSIVER tkr.			
Egenkapital			
Fri egenkapital		3.655	3.617
Bunden egenkapital, Lånefond		1.860	1.860
Egenkapital i alt	11	<u>5.516</u>	<u>5.477</u>
Hensættelser			
OL midler	12	602	1.669
Hensættelser i alt		<u>602</u>	<u>1.669</u>
Gældsforpligtelser			
Kreditorer		514	607
Gæld til sejlere		35	127
Mellemregning DIF		1.485	1.244
Mellemregning Kraftcenter		27	-
Forudmodtaget indtægter		91	91
Anden gæld		1.469	2.273
Skyldig moms m.v.		94	-
Feriepengeforpligtelse		1.023	1.082
Gældsforpligtelser i alt		<u>4.737</u>	<u>5.423</u>
PASSIVER I ALT		<u>10.854</u>	<u>12.569</u>

Årsregnskab 2015 Dansk Sejlunion

Tak fordi I lyttede.